



**Depuis 30 ans
Au Service de la Palette**

PLANETPAL® PALETTES PLASTIQUE

**Conseils personnalisés
Fourniture de palettes de manutention**

Toutes palettes de manutention

Bois

Plastique

Acier

Aluminium

Polystyrène Expansé


Carton

Composite

**Toute l'actualité du monde de la palette
sur Europal.net:**

réglementation, normes, événements, reportages,
salons, assemblées, news fabricants, loueurs,
reconditionneurs, nouveaux produits

Europal-Cidox 6 rue des Fours à Chaux, 49100 Angers Tél : 00 33 2 41 43 60 00 / Fax : 00 33 2 41 43 60 01
Email: webmaster@europal.net Site: www.europal.net



SOMMAIRE

<u>PALETTES 1100x800 mm</u>	3
<u>PALETTES 1100x1100 mm</u>	3
<u>PALETTES 1140x1140 mm</u>	4
<u>PALETTES 1150x1150 mm</u>	6
<u>PALETTES 1200x800 mm</u>	7
<u>PALETTES 1200x1000 mm</u>	13
<u>PALETTES 1200x1200 mm</u>	19
<u>PALETTES 1300x1100 mm</u>	22
<u>PALETTES 600x400 mm</u>	24
<u>PALETTES 800x600 mm</u>	25







6 rue desFours à Chaux
49100 Angers
Tél : 00 33 2 41 43 60 00
Fax : 00 33 2 41 43 60 01
www.europal.net

Légende :

L Light Légère
H Heavy Lourde

R Runner Semelle
HR Heavy Racking Lourde pour un rack
LFT Light Flat Top Plateau léger et lisse
LC Light Closed Deck Plateau plein léger
Mix 50% PPC et 50% recyclé
PPC Polypropylène Copolymère
HDPE High Density Poly Ethylène
LDPE Light Density Poly Ethylène

PLANETPAL – CATALOGUE DE PALETTES PLASTIQUE

ECO 1108 LOW 	1100x800x120 mm Mix Poids: 19,50kg Charge Statique: 7500 kg Charge Dynamique: 1250 kg Charge en Rack: 500 kg (si semelles en travers) Plateau ajouré 3 semelles Qté de palettes/pile: 29 Qté de palettes/camion complet: 928
ECO 1108 HI 	1100x800x145 mm Mix Poids: 23 kg Charge Statique: 7500 kg Charge Dynamique: 1250 kg Charge en Rack: 500 kg (si semelles en travers) Plateau ajouré 3 semelles Qté de palettes/pile: 25 Qté de palettes/camion complet: 800
ECO 1111 LOW 	1100x1100x120 mm Mix Poids: 26,2 kg Charge Statique: 7500 kg Charge Dynamique: 1250 kg Charge en Rack: 500 kg (si semelles en travers) Plateau ajouré 3 semelles Qté de palettes/pile: 29 Qté de palettes/camion complet: 870
ECO 1111 HI 	1100x1100x145 mm Mix Poids: 31 kg Charge Statique: 7500 kg Charge Dynamique: 1250 kg Charge en Rack: 500 kg (si semelles en travers) Plateau ajouré 3 semelles Qté de palettes/pile: 25 Qté de palettes/camion complet: 650







6 rue desFours à Chaux
 49100 Angers
 Tél : 00 33 2 41 43 60 00
 Fax : 00 33 2 41 43 60 01
www.europal.net

Légende :

L Light Légère
 H Heavy Lourde

R Runner Semelle
 HR Heavy Racking Lourde pour un rack
 LFT Light Flat Top Plateau léger et lisse
 LC Light Closed Deck Plateau plein léger
 Mix 50% PPC et 50% recyclé
 PPC Polypropylène Copolymère
 HDPE High Density Poly Ethylène
 LDPE Light Density Poly Ethylène

PLANETPAL – CATALOGUE DE PALETTES PLASTIQUE

PLANETPAL 1111 L 	1100x1100x155 mm PPC Poids: 6,5 kg Charge Statique: 2500 kg Charge Dynamique: 1000 kg Charge en Rack: 0 kg Plateau ajouré 9 pieds emboîtables Qté de palettes/pile: 40 Qté de palettes/camion complet: 960
PLANETPAL 1111 LR 	1100x1100x165 mm PPC Poids: 8 kg Charge Statique: 2500 kg Charge Dynamique: 1000 kg Charge en Rack: 250 kg (si semelles en travers) Plateau ajouré 3 semelles Qté de palettes/pile: 23 Qté de palettes/camion complet: 460
PLANETPAL 1140 L 	1140x1140x155 mm PPC Poids: 7 kg Charge Statique: 2500 kg Charge Dynamique: 1000 kg Charge en Rack: 0 kg Plateau ajouré 9 pieds emboîtables Qté de palettes/pile: 40 Qté de palettes/camion complet: 880
PLANETPAL 1140 LR 	1140x1140x165 mm PPC Poids: 8,5 kg Charge Statique: 2500 kg Charge Dynamique: 1000 kg Charge en Rack: 250 kg (si semelles en travers) Plateau ajouré 3 semelles Qté de palettes/pile: 23 Qté de palettes/camion complet: 460







6 rue desFours à Chaux
 49100 Angers
 Tél : 00 33 2 41 43 60 00
 Fax : 00 33 2 41 43 60 01
www.europal.net

Légende :
 L Light Légère
 H Heavy Lourde

R Runner Semelle
 HR Heavy Racking Lourde pour un rack
 LFT Light Flat Top Plateau léger et lisse
 LC Light Closed Deck Plateau plein léger
 Mix 50% PPC et 50% recyclé
 PPC Polypropylène Copolymère
 HDPE High Density Poly Ethylène
 LDPE Light Density Poly Ethylène

PLANETPAL – CATALOGUE DE PALETTES PLASTIQUE

<p>ECO 1140 LOW</p> 	<p>1140x1140x120 mm Mix</p> <p>Poids: 27kg Charge Statique: 7500 kg Charge Dynamique: 1250 kg Charge en Rack: 500 kg (si semelles en travers) Plateau ajouré 3 semelles Qté de palettes/pile: 29 Qté de palettes/camion complet: 638</p>
<p>ECO 1140 HI</p> 	<p>1140x1140x145 mm Mix</p> <p>Poids: 32kg Charge Statique: 7500 kg Charge Dynamique: 1250 kg Charge en Rack: 500 kg (si semelles en travers) Plateau ajouré 3 semelles Qté de palettes/pile: 25 Qté de palettes/camion complet: 650</p>
<p>PLANETPAL Mix1140 H3R</p> 	<p>1140x1140x170 mm Mix</p> <p>Poids: 24 kg Charge Statique: 7500 kg Charge Dynamique: 1500 kg Charge en Rack: 500 kg (si semelles en travers) Plateau ajouré 3 semelles Qté de palettes/pile: 14 Qté de palettes/camion complet: 308</p>
<p>PLANETPAL 1140 HR 3R</p> 	<p>1140x1140x170 mm PPC</p> <p>Poids: 24 kg Charge Statique: 7500 kg Charge Dynamique: 1500 kg Charge en Rack: 1250 kg Plateau ajouré 3 semelles Qté de palettes/pile: 14 Qté de palettes/camion complet: 308</p>



6 rue desFours à Chaux
 49100 Angers
 Tél : 00 33 2 41 43 60 00
 Fax : 00 33 2 41 43 60 01
www.europal.net

Légende :

L Light Légère
 H Heavy Lourde

R Runner Semelle
 HR Heavy Racking Lourde pour un rack
 LFT Light Flat Top Plateau léger et lisse
 LC Light Closed Deck Plateau plein léger
 Mix 50% PPC et 50% recyclé
 PPC Polypropylène Copolymère
 HDPE High Density Poly Ethylène
 LDPE Light Density Poly Ethylène

PLANETPAL – CATALOGUE DE PALETTES PLASTIQUE

<p>PLANETPAL mix 1140 H6R</p> 	<p>1140x1140x170 mm Mix</p> <p>Poids: 24,5 kg Charge Statique: 7500 kg Charge Dynamique: 1500 kg Charge en Rack: 500 kg Plateau ajouré Semelles périmétrique Qté de palettes/pile: 14 Qté de palettes/camion complet: 308</p>
<p>PLANETPAL 1140 HR 6R</p> 	<p>1140x1140x170 mm PPC</p> <p>Poids: 24,5 kg Charge Statique: 7500 kg Charge Dynamique: 1500 kg Charge en Rack: 1250 kg Plateau ajouré Semelle périmétrique Qté de palettes/pile: 14 Qté de palettes/camion complet: 308</p>
<p>ECO 1208 LOW</p> 	<p>1200x800x120 mm Mix</p> <p>Poids: 20,5 kg Charge Statique: 7500 kg Charge Dynamique: 1250 kg Charge en Rack : 500 kg Plateau ajouré 3 semelles Utilisable avec un transpalette: non Qté de palettes/pile : 29 Qté de palettes/camion complet : 928</p>
<p>ECO 1208 HI</p> 	<p>1200x800x145 mm Mix</p> <p>Poids: 24kg Charge Statique: 7500 kg Charge Dynamique: 1250 kg Charge en Rack : 500 kg Plateau ajouré 3 semelles Utilisable avec un transpalette: oui Qté de palettes/pile : 25 Qté de palettes/camion complet : 800</p>



6 rue desFours à Chaux
 49100 Angers
 Tél : 00 33 2 41 43 60 00
 Fax : 00 33 2 41 43 60 01
www.europal.net

Légende :
 L Light Légère
 H Heavy Lourde

R Runner Semelle
 HR Heavy Racking Lourde pour un rack
 LFT Light Flat Top Plateau léger et lisse
 LC Light Closed Deck Plateau plein léger
 Mix 50% PPC et 50% recyclé
 PPC Polypropylène Copolymère
 HDPE High Density Poly Ethylène
 LDPE Light Density Poly Ethylène

PLANETPAL – CATALOGUE DE PALETTES PLASTIQUE

<p>PLANETPAL Mix 1208 L</p> 	<p>1200x800x155 mm Mix</p> <p>Poids: 5,5 kg Charge Dynamique: 800 kg Charge en Rack : 0 kg Plateau ajouré 9 pieds emboîtables Utilisable avec un transpalette: oui Qté de palettes/pile : 50 Qté de palettes/camion complet : 1650</p>
<p>PLANETPAL Mix 1208 LR</p> 	<p>1200x800x165 mm Mix</p> <p>Poids: 7 kg Charge Dynamique: 800 kg Charge en Rack : 0 kg Plateau ajouré 3 semelles Utilisable avec un transpalette: oui Qté de palettes/pile : 23 Qté de palettes/camion complet : 644</p>
<p>PLANETPAL 1208 L</p> 	<p>1200x800x155 mm PPC</p> <p>Poids: 5,5 kg Charge Statique: 2500 kg Charge Dynamique: 1000 kg Charge en Rack : 0 kg Plateau ajouré 9 pieds emboîtables Qté de palettes/pile : 50 Qté de palettes/camion complet : 1650</p>
<p>PLANETPAL 1208 LR</p> 	<p>1200x800x165 mm PPC</p> <p>Poids: 7 kg Charge Statique: 2500 kg Charge Dynamique: 1000 kg Charge en Rack: 250 kg (si semelles en travers) Plateau ajouré 3 semelles Qté de palettes/pile : 23 Qté de palettes/camion complet : 650</p>
<p>PLANETPAL 1208 LC</p>	<p>1200x800x165 mm PPC</p> <p>Poids : 7,5 kg Charge Statique : 2500 kg</p>



6 rue des Fours à Chaux
 49100 Angers
 Tél : 00 33 2 41 43 60 00
 Fax : 00 33 2 41 43 60 01
www.europal.net

Légende :
 L Light Légère
 H Heavy Lourde

R Runner Semelle
 HR Heavy Racking Lourde pour un rack
 LFT Light Flat Top Plateau léger et lisse
 LC Light Closed Deck Plateau plein léger
 Mix 50% PPC et 50% recyclé
 PPC Polypropylène Copolymère
 HDPE High Density Poly Ethylène
 LDPE Light Density Poly Ethylène

PLANETPAL – CATALOGUE DE PALETTES PLASTIQUE

	<p>Charge Dynamique : 1000 kg Charge en Rack : 350 kg Plateau plein 9 pieds emboîtables Qté de palettes/pile : 35 Qté de palettes/camion complet : 1155</p>
<p>PLANETPAL 1208 LFT</p>	<p>1200x800x155 mm PPC</p>
	<p>Poids: 7 kg Charge Statique: 2500 kg Charge Dynamique: 1000 kg Charge en Rack : 0 kg Plateau plein 9 pieds emboîtables Qté de palettes/pile : 50 Qté de palettes/camion complet : 1650</p>
<p>PLANETPAL 1208 LFTR</p>	<p>1200x800x165 mm PPC</p>
	<p>Poids: 8,5 kg Charge Statique: 2500 kg Charge Dynamique: 1000 kg Charge en Rack: 350 kg (si semelles en travers) Plateau plein 3 semelles Qté de palettes/pile : 23 Qté de palettes/camion complet : 650</p>
<p>PLANETPAL Mix 1208 H3R</p>	<p>1200x800x160 mm Mix</p>
	<p>Poids: 15,5 kg Charge Statique: 7500 kg Charge Dynamique: 1250 kg Charge en Rack : 250 kg (si semelles en travers) Plateau ajouré 3 semelles Utilisation avec un transpalette: oui Qté de palettes/pile : 15 Qté de palettes/camion complet : 495</p>
<p>EUROPAL RECYPAL 1208 H3R</p>	<p>1200x800x160 mm HDPE</p>
	<p>Poids: 17 kg Charge Statique: 6000 kg</p>



6 rue des Fours à Chaux
 49100 Angers
 Tél : 00 33 2 41 43 60 00
 Fax : 00 33 2 41 43 60 01
www.europal.net

Légende :

L Light Légère
 H Heavy Lourde

R Runner Semelle
 HR Heavy Racking Lourde pour un rack
 LFT Light Flat Top Plateau léger et lisse
 LC Light Closed Deck Plateau plein léger
 Mix 50% PPC et 50% recyclé
 PPC Polypropylène Copolymère
 HDPE High Density Poly Ethylène
 LDPE Light Density Poly Ethylène

PLANETPAL – CATALOGUE DE PALETTES PLASTIQUE

	<p>Charge Dynamique: 1000 kg Charge en Rack : 800 kg (si semelles en travers) Plateau plein 3 semelles Utilisation avec un transpalette: oui Qté de palettes/pile : 15 Qté de palettes/camion complet : 495</p>
<p>PLANETPAL 1208 H3R Mix V2</p> 	<p>1200x800x160 mm Mix</p> <p>Poids: 15,5 kg Charge Statique: 7500 kg Charge Dynamique: 1250 kg Charge en Rack : 250 kg (si semelles en travers) Plateau ajouré 3 semelles Utilisation avec un transpalette: oui Qté de palettes/pile : 15 Qté de palettes/camion complet : 495</p>
<p>PLANETPAL Mix 1208 HR 3R</p> 	<p>1200x800x160 mm Mix</p> <p>Poids : 15,5 kg Charge Statique : 7500 kg Charge Dynamique : 1250 kg Charge en Rack : 500 kg (si semelles en travers) Plateau ajouré 3 semelles Utilisation avec un transpalette: oui Qté de palettes/pile : 15 Qté de palettes/camion complet : 495</p>
<p>PLANETPAL 1208 HR 3R</p> 	<p>1200x800x160 mm PPC</p> <p>Poids : 15,5 kg Charge Statique : 7500 kg Charge Dynamique : 1250 kg Charge en Rack : 800 kg (si semelles en travers) Plateau ajouré 3 semelles Utilisation avec un transpalette: oui Qté de palettes/pile : 15 Qté de palettes/camion complet : 495</p>
<p>PLANETPAL 1208 HR 5R</p>	<p>1200x800x160 mm PPC</p> <p>Poids :17 kg</p>




6 rue desFours à Chaux
 49100 Angers
 Tél : 00 33 2 41 43 60 00
 Fax : 00 33 2 41 43 60 01
www.europal.net

Légende :
 L Light Légère
 H Heavy Lourde

R Runner Semelle
 HR Heavy Racking Lourde pour un rack
 LFT Light Flat Top Plateau léger et lisse
 LC Light Closed Deck Plateau plein léger
 Mix 50% PPC et 50% recyclé
 PPC Polypropylène Copolymère
 HDPE High Density Poly Ethylène
 LDPE Light Density Poly Ethylène

PLANETPAL – CATALOGUE DE PALETTES PLASTIQUE

	<p>Charge Statique : 7500 kg Charge Dynamique : 1500 kg Charge en Rack : 1000 kg Plateau ajouré 5 semelles Utilisable avec un transpalette: oui Qté de palettes/pile : 15 Qté de palettes/camion complet : 495</p>
---	--




6 rue desFours à Chaux
49100 Angers
Tél : 00 33 2 41 43 60 00
Fax : 00 33 2 41 43 60 01
www.europal.net

Légende :

L Light Légère
H Heavy Lourde

R Runner Semelle
HR Heavy Racking Lourde pour un rack
LFT Light Flat Top Plateau léger et lisse
LC Light Closed Deck Plateau plein léger
Mix 50% PPC et 50% recyclé
PPC Polypropylène Copolymère
HDPE High Density Poly Ethylène
LDPE Light Density Poly Ethylène

PLANETPAL – CATALOGUE DE PALETTES PLASTIQUE

RECYPAL 800 	1200x800x150 mm 50% LDHE Poids: 21 kg Charge Statique: 6000 kg Charge Dynamique: 1250 kg Charge en Rack : 1250 kg (si semelles en travers) Plateau plein 3 semelles Utilisable avec un transpalette: oui Qté de palettes/pile : 23 Qté de palettes/camion complet : 644
EUROPAL 800 	1200x800x150 mm 50%LDHE / 50%HDPE Poids: 23 kg Charge Statique: 6000 kg Charge Dynamique: 1250 kg Charge en Rack : 750 kg (si semelles en travers) Plateau plein 3 semelles Utilisable avec un transpalette: oui Qté de palettes/pile : 23 Qté de palettes/camion complet : 945
TransPLANET 0830 	1200x800x160 mm HDPE Poids: 14,5 kg Charge Statique: 6000 kg Charge Dynamique: 1000 kg Charge en Rack: 750 kg (si semelles en travers) Plateau plein 3 semelles Qté de palettes/pile: 16 Qté de palettes/camion complet: 528





6 rue desFours à Chaux
 49100 Angers
 Tél : 00 33 2 41 43 60 00
 Fax : 00 33 2 41 43 60 01
www.europal.net

Légende :
 L Light Légère
 H Heavy Lourde

R Runner Semelle
 HR Heavy Racking Lourde pour un rack
 LFT Light Flat Top Plateau léger et lisse
 LC Light Closed Deck Plateau plein léger
 Mix 50% PPC et 50% recyclé
 PPC Polypropylène Copolymère
 HDPE High Density Poly Ethylène
 LDPE Light Density Poly Ethylène

PLANETPAL – CATALOGUE DE PALETTES PLASTIQUE

TransPLANET 0833 	1200x800x160 mm HDPE Poids: 17,6 kg Charge Statique: 6000 kg Charge Dynamique: 1500 kg Charge en Rack: 1250 kg (si semelles en travers) Plateau plein 3 semelles Qté de palettes/pile: 16 Qté de palettes/camion complet: 528
TransPLANET 0838 	1200x800x160 mm HDPE Poids: 21 kg Charge Statique: 6000 kg Charge Dynamique: 1500 kg Charge en Rack: 1500 kg (si semelles en travers) Plateau plein hygiénique renforcé 3 semelles renforcées Utilisable avec un transpalette: oui Qté de palettes/pile: 16 Qté de palettes/camion complet: 528
TransPLANET 0890 	1200x800x135 mm HDPE Poids: 11,3 kg Charge Statique: 6000 kg Charge Dynamique: 500 kg Charge en Rack: 0 kg Plateau plein 9 pieds Qté de palettes/pile: 18 Qté de palettes/camion complet: 594
TransPLANET 0895 	1200x800x135 mm HDPE Poids: 14,5 kg Charge Statique: 6000 kg Charge Dynamique: 1500 kg Charge en Rack: 0 kg Plateau plein 9 pieds Qté de palettes/pile: 18 Qté de palettes/camion complet: 594






6 rue desFours à Chaux
 49100 Angers
 Tél : 00 33 2 41 43 60 00
 Fax : 00 33 2 41 43 60 01
www.europal.net

Légende :
 L Light Légère
 H Heavy Lourde

R Runner Semelle
 HR Heavy Racking Lourde pour un rack
 LFT Light Flat Top Plateau léger et lisse
 LC Light Closed Deck Plateau plein léger
 Mix 50% PPC et 50% recyclé
 PPC Polypropylène Copolymère
 HDPE High Density Poly Ethylène
 LDPE Light Density Poly Ethylène

PLANETPAL – CATALOGUE DE PALETTES PLASTIQUE

ECO 1210 LOW	1200x1000x120 mm Mix
	Poids: 20.5 kg Charge Statique: 7500 kg Charge Dynamique: 1250 kg Charge en Rack: 500 kg Plateau ajouré 3 semelles Utilisable avec un transpalette: non Qté de palettes/pile : 29 Qté de palettes/camion complet : 754
ECO 1210 HI	1200x1000x145 mm Mix
	Poids: 25 kg Charge Statique: 7500 kg Charge Dynamique: 1250 kg Charge en Rack: 500 kg Plateau ajouré 3 semelles Qté de palettes/pile : 25 Qté de palettes/camion complet : 650
PLANETPAL Mix 1210 L	1200x1000x155 mm Mix
	Poids: 6.5 kg Charge Dynamique: 800 kg Charge en Rack: 0 kg Plateau ajouré 9 pieds emboîtables Utilisable avec un transpalette: oui Qté de palettes/pile : 50 Qté de palettes/camion complet : 1300
PLANETPAL Mix 1210 LR	1200x1000x165 mm Mix
	Poids: 8.3 kg Charge Dynamique: 800 kg Charge en Rack: 0 kg Plateau ajouré 9 pieds emboîtables Utilisable avec un transpalette: oui Qté de palettes/pile : 23 Qté de palettes/camion complet : 522






6 rue desFours à Chaux
 49100 Angers
 Tél : 00 33 2 41 43 60 00
 Fax : 00 33 2 41 43 60 01
www.europal.net

Légende :
 L Light Légère
 H Heavy Lourde

R Runner Semelle
 HR Heavy Racking Lourde pour un rack
 LFT Light Flat Top Plateau léger et lisse
 LC Light Closed Deck Plateau plein léger
 Mix 50% PPC et 50% recyclé
 PPC Polypropylène Copolymère
 HDPE High Density Poly Ethylène
 LDPE Light Density Poly Ethylène

PLANETPAL – CATALOGUE DE PALETTES PLASTIQUE

<p>PLANETPAL 1210 L</p> 	<p>1200x1000x155 mm</p> <p>Poids: 6.5 kg Charge Statique: 2500 kg Charge Dynamique: 1000 kg Charge en Rack : Plateau ajouré 9 pieds emboîtables Utilisable avec un transpalette: oui Qté de palettes/pile : 50 Qté de palettes/camion complet : 1300</p>
<p>PLANETPAL 1210 LR</p> 	<p>1200x1000x165 mm</p> <p>Poids: 8.3 kg Charge Statique: 2500 kg Charge Dynamique: 1000 kg Charge en Rack : 250 kg (si semelles en travers) Plateau ajouré 3 semelles Utilisable avec un transpalette: oui Qté de palettes/pile : 23 Qté de palettes/camion complet : 550</p>
<p>PLANETPAL 1210 LC</p> 	<p>1200x1000x150 mm HDPE</p> <p>Poids: 7,5 kg Charge Dynamique: 1000 kg Plateau plein 9 pieds emboîtables Utilisable avec un transpalette: oui Qté de palettes/pile : 45 Qté de palettes/camion complet : 1170</p>






6 rue desFours à Chaux
 49100 Angers
 Tél : 00 33 2 41 43 60 00
 Fax : 00 33 2 41 43 60 01
www.europal.net

Légende :
 L Light Légère
 H Heavy Lourde

R Runner Semelle
 HR Heavy Racking Lourde pour un rack
 LFT Light Flat Top Plateau léger et lisse
 LC Light Closed Deck Plateau plein léger
 Mix 50% PPC et 50% recyclé
 PPC Polypropylène Copolymère
 HDPE High Density Poly Ethylène
 LDPE Light Density Poly Ethylène

PLANETPAL – CATALOGUE DE PALETTES PLASTIQUE

PLANETPAL 1210 LFT 	1200x1000x155 mm PPC Ces palettes ne sont pas encore disponibles Poids: 9 kg Charge Dynamique: 1000 kg Plateau plein 9 pieds emboîtables Utilisable avec un transpalette: oui Qté de palettes/pile : 50 Qté de palettes/camion complet : 1300
PLANETPAL 1210 LFTR 	1200x1000x165 mm PPC Ces palettes ne sont pas encore disponibles Poids: 10,5 kg Charge Dynamique: 1000 kg Plateau plein 3 semelles Utilisable avec un transpalette: oui Qté de palettes/pile : 23 Qté de palettes/camion complet : 522
PLANETPAL Mix 1210 H3R 	1200x1000x165 mm Mix Poids: 20,5 kg Charge Statique: 7500 kg Charge Dynamique: 1500 kg Charge en Rack : 500 kg (si semelles en travers) Plateau ajouré 3 semelles Utilisable avec un transpal: oui Qté de palettes/pile : 15 Qté de palettes/camion complet : 390
PLANETPAL Mix 1210 HR 3R 	1200x1000x165 mm Mix Poids: 20,5 kg Charge Statique: 7500 kg Charge Dynamique: 1500 kg Charge en Rack : 750 kg (si semelles en travers) Plateau ajouré 3 semelles Utilisable avec un transpalette: oui Qté de palettes/pile : 15 Qté de palettes/camion complet : 390






6 rue desFours à Chaux
 49100 Angers
 Tél : 00 33 2 41 43 60 00
 Fax : 00 33 2 41 43 60 01
www.europal.net

Légende :

L Light Légère
 H Heavy Lourde

R Runner Semelle
 HR Heavy Racking Lourde pour un rack
 LFT Light Flat Top Plateau léger et lisse
 LC Light Closed Deck Plateau plein léger
 Mix 50% PPC et 50% recyclé
 PPC Polypropylène Copolymère
 HDPE High Density Poly Ethylène
 LDPE Light Density Poly Ethylène

PLANETPAL – CATALOGUE DE PALETTES PLASTIQUE

PLANETPAL 1210 HR 3R	1200x1000x165 mm PPC
	Poids: 20,5 kg Charge Statique: 7500 kg Charge Dynamique: 1500 kg Charge en Rack : 1000 kg PPC (si semelles en travers) Plateau ajouré 3 semelles Utilisable avec un transpalette: oui Qté de palettes/pile : 15 Qté de palettes/camion complet : 390
PLANETPAL Mix 1210 H6R	1200x1000x165 mm Mix
	Poids: 21 kg Charge Statique: 7500 kg Charge Dynamique: 1500 kg Charge en Rack : 500 kg Plateau ajouré Semelle Périmétrique Utilisable avec un transpalette: oui Qté de palettes/pile : 15 Qté de palettes/camion complet : 390
PLANETPAL Mix 1210 HR 6R	1200x1000x165 mm Mix
	Poids: 21 kg Charge Statique: 7500 kg Charge Dynamique: 1500 kg Charge en Rack : 1000 kg Plateau ajouré Semelle périmétrique Utilisable avec un transpalette: oui Qté de palettes/pile : 15 Qté de palettes/camion complet : 390



6 rue desFours à Chaux
 49100 Angers
 Tél : 00 33 2 41 43 60 00
 Fax : 00 33 2 41 43 60 01
www.europal.net

Légende :

L Light Légère
 H Heavy Lourde

R Runner Semelle
 HR Heavy Racking Lourde pour un rack
 LFT Light Flat Top Plateau léger et lisse
 LC Light Closed Deck Plateau plein léger
 Mix 50% PPC et 50% recyclé
 PPC Polypropylène Copolymère
 HDPE High Density Poly Ethylène
 LDPE Light Density Poly Ethylène

PLANETPAL – CATALOGUE DE PALETTES PLASTIQUE

PLANETPAL 1210 HR 6R	1200x1000x165 mm Mix/PPC
	Poids: 21 kg Charge Statique: 7500 kg Charge Dynamique: 1500 kg Charge en Rack : 1250 kg Plateau ajouré 5 semelles Utilisable avec un transpalette: oui Qté de palettes/pile : 15 Qté de palettes/camion complet : 390
RECYPAL 1210	1200x1000x150 mm 50% HDPE / 50% LDPE
	Poids: 28 kg Charge Statique: 7500 kg Charge Dynamique: 1250 kg Charge en Rack : 1250 kg (si semelles en travers) Plateau plein 3 semelles Utilisable avec un transpalette: oui Qté de palettes/pile : 23 Qté de palettes/camion complet : 552
RECYPAL 1210 HR 4R	1200x1000x165 mm HDPE
	Poids: 25 kg Charge Statique: 10 000 kg Charge Dynamique: 2000 kg Charge en Rack : 2000 kg Plateau plein Semelle périmétrique Utilisable avec un transpalette: oui Qté de palettes/pile : 14 Qté de palettes/camion complet : 364



6 rue desFours à Chaux
 49100 Angers
 Tél : 00 33 2 41 43 60 00
 Fax : 00 33 2 41 43 60 01
www.europal.net

Légende :
 L Light Légère
 H Heavy Lourde

R Runner Semelle
 HR Heavy Racking Lourde pour un rack
 LFT Light Flat Top Plateau léger et lisse
 LC Light Closed Deck Plateau plein léger
 Mix 50% PPC et 50% recyclé
 PPC Polypropylène Copolymère
 HDPE High Density Poly Ethylène
 LDPE Light Density Poly Ethylène

PLANETPAL – CATALOGUE DE PALETTES PLASTIQUE

<p>RECYPAL 1210 HR 6R</p> 	<p>1200x1000x165 mm HDPE</p> <p>Poids: 25 kg Charge Statique: 10 000 kg Charge Dynamique: 2000 kg Charge en Rack : 2000 kg Plateau plein Semelle périmétrique Utilisable avec un transpalette: oui Qté de palettes/pile : 14 Qté de palettes/camion complet : 364</p>
<p>TransPLANET 1030</p> 	<p>1200x1000x160 mm HDPE</p> <p>Poids: 19 kg Charge Statique: 6000 kg Charge Dynamique: 1000 kg Charge en Rack: 750 kg (si semelles en travers) Plateau plein hygiénique 3 semelles Utilisable avec un transpalette: oui Qté de palettes/pile: 16 Qté de palettes/camion complet: 416</p>
<p>TransPLANET 1033</p> 	<p>1200x1000x160 mm HDPE</p> <p>Poids: 22,5 kg Charge Statique: 6000 kg Charge Dynamique: 1500 kg Charge en Rack: 1250 kg Plateau plein hygiénique 3 semelles renforcées Utilisable avec un transpalette: oui Qté de palettes/pile: 16 Qté de palettes/camion complet: 416</p>
<p>TransPLANET 1038</p> 	<p>1200x1000x160 mm HDPE</p> <p>Poids: 25.5 kg Charge Statique: 6000 kg Charge Dynamique: 1500 kg Charge en Rack: 1500 kg Plateau plein hygiénique et renforcé 3 semelles renforcées Utilisable avec un transpalette: oui Qté de palettes/pile: 16 Qté de palettes/camion complet: 416</p>



6 rue desFours à Chaux
 49100 Angers
 Tél : 00 33 2 41 43 60 00
 Fax : 00 33 2 41 43 60 01
www.europal.net

Légende :

L Light Légère
 H Heavy Lourde

R	Runner	Semelle
HR	Heavy Racking	Lourde pour un rack
LFT	Light Flat Top	Plateau léger et lisse
LC	Light Closed Deck	Plateau plein léger
Mix	50% PPC et 50% recyclé	
PPC	Polypropylène Copolymère	
HDPE	High Density Poly Ethylène	
LDPE	Light Density Poly Ethylène	

PLANETPAL – CATALOGUE DE PALETTES PLASTIQUE

<p>TransPLANET 1090</p> 	<p>1200x1000x135 mm HDPE</p> <p>Poids: 15 kg Charge Statique: 6000 kg Charge Dynamique: 500 kg Charge en Rack: 0 kg Plateau plein hygiénique 9 pieds Utilisable avec un transpalette: oui Qté de palettes/pile: 18 Qté de palettes/camion complet: 468</p>
<p>TransPLANET 1094</p> 	<p>1200x1000x135 mm HDPE</p> <p>Poids: 18,5 kg Charge Statique: 6000 kg Charge Dynamique: 1500 kg Charge en Rack: 0 kg Plateau plein 9 pieds Utilisable avec un transpalette: oui Qté de palettes/pile: 18 Qté de palettes/camion complet: 468</p>
<p>Haut de Page</p>	
<p>ECO 1212 LOW</p> 	<p>1200x1200x120 mm Mix</p> <p>Poids: 28.5 kg Charge Statique: 7500 kg Charge Dynamique: 1250 kg Charge en Rack: 500 kg Plateau ajouré 3 semelles Utilisable avec un transpalette: non Qté de palettes/pile: 29 Qté de palettes/camion complet : 638</p>
<p>ECO 1212 HI</p> 	<p>1200x1200x145 mm Mix</p> <p>Poids: 34 kg Charge Statique: 7500 kg Charge Dynamique: 1250 kg Charge en Rack: 500 kg Plateau ajouré 3 semelles Utilisable avec un transpal: oui Qté de palettes/pile: 25 Qté de palettes/camion complet : 550</p>







6 rue desFours à Chaux
 49100 Angers
 Tél : 00 33 2 41 43 60 00
 Fax : 00 33 2 41 43 60 01
www.europal.net

Légende :

L Light Légère
 H Heavy Lourde

R Runner Semelle
 HR Heavy Racking Lourde pour un rack
 LFT Light Flat Top Plateau léger et lisse
 LC Light Closed Deck Plateau plein léger
 Mix 50% PPC et 50% recyclé
 PPC Polypropylène Copolymère
 HDPE High Density Poly Ethylène
 LDPE Light Density Poly Ethylène

PLANETPAL – CATALOGUE DE PALETTES PLASTIQUE

<p>PLANETPAL 1212 L</p> 	<p>1200x1200x155 mm PPC</p> <p>Poids: 8 kg Charge Statique: 2500 kg Charge Dynamique: 1000 kg Charge en Rack: 0 kg Plateau ajouré 9 pieds emboîtables Utilisable avec un transpalette: oui Qté de palettes/pile: 40 Qté de palettes/camion complet : 880</p>
<p>PLANETPAL 1212 LR</p> 	<p>1200x1200x165 mm PPC</p> <p>Poids: 9,5 kg Charge Statique: 2500 kg Charge Dynamique: 1000 kg Charge en Rack: 250 kg (si semelles en travers) Plateau ajouré 3 semelles Utilisable avec un transpalette: oui Qté de palettes/pile: 23 Qté de palettes/camion complet: 460</p>
<p>PLANETPAL Mix 1212 H3R</p> 	<p>1200x1200x170 mm Mix</p> <p>Poids: 25 kg Charge Statique: 7500 kg Charge Dynamique: 1500 kg Charge en Rack: 500 kg (si semelles en travers) Plateau ajouré 3 semelles Utilisable avec un transpalette: oui Qté de palettes/pile: 14 Qté de palettes/camion complet: 308</p>
<p>PLANETPAL Mix 1212 HR 3R</p> 	<p>1200x1200x170 mm Mix</p> <p>Poids: 25 kg Charge Statique: 7500 kg Charge Dynamique: 1500 kg Charge en Rack: 500 kg (si semelles en travers) Plateau ajouré 3 semelles Utilisable avec un transpalette: oui Qté de palettes/pile: 14 Qté de palettes/camion complet: 308</p>





6 rue desFours à Chaux
 49100 Angers
 Tél : 00 33 2 41 43 60 00
 Fax : 00 33 2 41 43 60 01
www.europal.net

Légende :

L Light Légère
 H Heavy Lourde

R Runner Semelle
 HR Heavy Racking Lourde pour un rack
 LFT Light Flat Top Plateau léger et lisse
 LC Light Closed Deck Plateau plein léger
 Mix 50% PPC et 50% recyclé
 PPC Polypropylène Copolymère
 HDPE High Density Poly Ethylène
 LDPE Light Density Poly Ethylène

PLANETPAL – CATALOGUE DE PALETTES PLASTIQUE

PLANETPAL 1212 HR 3R 	1200x1200x170 mm PPC Poids: 25 kg Charge Statique: 7500 kg Charge Dynamique: 1500 kg Charge en Rack: 1000 kg (si semelles en travers) Plateau ajouré 3 semelles Utilisable avec un transpalette: oui Qté de palettes/pile: 14 Qté de palettes/camion complet: 308
PLANETPAL Mix 1212 H6R 	1200x1200x170 mm Mix Poids: 25.5 kg Charge Statique: 7500 kg Charge Dynamique: 1500 kg Charge en Rack: 500 kg Plateau ajouré Semelle périmétrique Utilisable avec un transpalette: oui Qté de palettes/pile: 14 Qté de palettes/camion complet: 308
PLANETPAL Mix 1212 HR 6R 	1200x1200x170 mm Mix Poids: 25.5 kg Charge Statique: 7500 kg Charge Dynamique: 1500 kg Charge en Rack: 1000 kg Plateau ajouré Semelle périmétrique Utilisable avec un transpalette: oui Qté de palettes/pile: 14 Qté de palettes/camion complet: 308
PLANETPAL 1212 HR 6R 	1200x1200x170 mm PPC Poids: 24.5 kg Charge Statique: 7500 kg Charge Dynamique: 1500 kg Charge en Rack: 1250 kg Plateau ajouré Semelle périmétrique Utilisable avec un transpalette: oui Qté de palettes/pile: 14 Qté de palettes/camion complet: 308






6 rue desFours à Chaux
 49100 Angers
 Tél : 00 33 2 41 43 60 00
 Fax : 00 33 2 41 43 60 01
www.europal.net

Légende :
 L Light Légère
 H Heavy Lourde

R Runner Semelle
 HR Heavy Racking Lourde pour un rack
 LFT Light Flat Top Plateau léger et lisse
 LC Light Closed Deck Plateau plein léger
 Mix 50% PPC et 50% recyclé
 PPC Polypropylène Copolymère
 HDPE High Density Poly Ethylène
 LDPE Light Density Poly Ethylène

PLANETPAL – CATALOGUE DE PALETTES PLASTIQUE

ECO 1311 LOW	1300x1100x120 mm Mix
	Poids: 28,5 kg Charge Statique: 7500 kg Charge Dynamique: 1250 kg Charge en Rack: 500 kg Plateau ajouré 3 semelles Utilisable avec un transpalette: non Qté de palettes/pile: 29 Qté de palettes/camion complet: 638
ECO 1311 HI	1300x1100x145 mm Mix
	Poids: 34 kg Charge Statique: 7500 kg Charge Dynamique: 1250 kg Charge en Rack: 500 kg Plateau ajouré 3 semelles Utilisable avec un transpalette: oui Qté de palettes/pile: 25 Qté de palettes/camion complet: 550
PLANETPAL Mix 1311 H3R	1300x1100x165 mm Mix
	Poids: 23 kg Charge Statique: 7500 kg Charge Dynamique: 1500 kg Charge en Rack: 500 kg (si semelles en travers) Plateau ajouré 3 semelles Utilisable avec un transpalette: oui Qté de palettes/pile: 15 Qté de palettes/camion complet: 330






6 rue desFours à Chaux
 49100 Angers
 Tél : 00 33 2 41 43 60 00
 Fax : 00 33 2 41 43 60 01
www.europal.net

Légende :

L Light Légère
 H Heavy Lourde

R Runner Semelle
 HR Heavy Racking Lourde pour un rack
 LFT Light Flat Top Plateau léger et lisse
 LC Light Closed Deck Plateau plein léger
 Mix 50% PPC et 50% recyclé
 PPC Polypropylène Copolymère
 HDPE High Density Poly Ethylène
 LDPE Light Density Poly Ethylène

PLANETPAL – CATALOGUE DE PALETTES PLASTIQUE

<p>PLANETPAL Mix 1311 HR 3R</p> 	<p>1300x1100x165 mm Mix</p> <p>Poids: 23 kg Charge Statique: 7500 kg Charge Dynamique: 1500 kg Charge en Rack: 750 kg (si semelles en travers) Plateau ajouré 3 semelles Utilisable avec un transpalette: oui Qté de palettes/pile: 15 Qté de palettes/camion complet: 330</p>
<p>PLANETPAL 1311 HR 3R</p> 	<p>1300x1100x165 mm PPC</p> <p>Poids: 23 kg Charge Statique: 7500 kg Charge Dynamique: 1500 kg Charge en Rack: 1250 kg (si semelles en travers) Plateau ajouré 3 semelles Utilisable avec un transpalette: oui Qté de palettes/pile: 15 Qté de palettes/camion complet: 330</p>
<p>PLANETPAL Mix 1311 H6R</p> 	<p>1300x1100x165 mm Mix</p> <p>Poids: 23.5 kg Charge Statique: 7500 kg Charge Dynamique: 1500 kg Charge en Rack: 500 kg (si semelles en travers) Plateau ajouré Semelle périmétrique Utilisable avec un transpalette: oui Qté de palettes/pile: 15 Qté de palettes/camion complet: 330</p>



6 rue desFours à Chaux
 49100 Angers
 Tél : 00 33 2 41 43 60 00
 Fax : 00 33 2 41 43 60 01
www.europal.net

Légende :

L Light Légère
 H Heavy Lourde

R Runner Semelle
 HR Heavy Racking Lourde pour un rack
 LFT Light Flat Top Plateau léger et lisse
 LC Light Closed Deck Plateau plein léger
 Mix 50% PPC et 50% recyclé
 PPC Polypropylène Copolymère
 HDPE High Density Poly Ethylène
 LDPE Light Density Poly Ethylène

PLANETPAL – CATALOGUE DE PALETTES PLASTIQUE

<p>PLANETPAL Mix 1311 HR 6R</p> 	<p>1300x1100x165 mm Mix</p> <p>Poids: 23.5 kg Charge Statique: 7500 kg Charge Dynamique: 1500 kg Charge en Rack: 750 kg (si semelles en travers) Plateau ajouré Semelle périmétrique Utilisable avec un transpalette: oui Qté de palettes/pile: 15 Qté de palettes/camion complet: 330</p>
<p>PLANETPAL 1311 HR 6R</p> 	<p>1300x1100x165 mm Mix/PPC</p> <p>Poids: 23,5 kg Charge Statique: 7500 kg Charge Dynamique: 1500 kg Charge en Rack: 1000 kg Mix / 1250 kg PPC Plateau ajouré 5 semelles Utilisable avec un transpalette: oui Qté de palettes/pile: 15 Qté de palettes/camion complet: 330</p>
<p>PLANETPAL Mix 6040 L</p> 	<p>600x400x130 mm Mix</p> <p>Poids: 1.6 kg Charge Dynamique: 350 kg Charge en Rack: 0 kg (si semelles en travers) Plateau ajouré 4 pieds emboîtables Utilisable avec un transpalette: oui Qté de palettes/pile: Qté de palettes/camion complet: 11000</p>
<p>PLANETPAL 6040 L</p> 	<p>600x400x140 mm</p> <p>Poids: 1,6 kg Charge Statique: 2500 kg Charge Dynamique: 500 kg Charge en Rack: 0 kg Plateau ajouré 4 pieds emboîtables Utilisable avec un transpalette: oui Qté de palettes/pile: 50 Qté de palettes/camion complet: 6600</p>



6 rue desFours à Chaux
 49100 Angers
 Tél : 00 33 2 41 43 60 00
 Fax : 00 33 2 41 43 60 01
www.europal.net

Légende :
 L Light Légère
 H Heavy Lourde

R Runner Semelle
 HR Heavy Racking Lourde pour un rack
 LFT Light Flat Top Plateau léger et lisse
 LC Light Closed Deck Plateau plein léger
 Mix 50% PPC et 50% recyclé
 PPC Polypropylène Copolymère
 HDPE High Density Poly Ethylène
 LDPE Light Density Poly Ethylène

PLANETPAL – CATALOGUE DE PALETTES PLASTIQUE

<p>PLANETPAL 6040 PL</p> 	<p>600x400 mm - Commande > 5000 PIECES</p> <p>Poids: 1,8 kg Charge Statique: 2500 kg Charge Dynamique: 500 kg Charge en Rack: 0 kg Plateau plein 4 pieds emboîtables Utilisable avec un transpalette: Qté de palettes/pile: 53 Qté de palettes/camion complet: 6890 Commande minimum : 2000 pièces</p>
<p>PLANETWHEEL 6040</p> 	<p>600x400x150 mm ABS</p> <p>Poids: 2,5 kg Charge Statique: 500 kg Charge Dynamique: 500 kg Charge en Rack: 0 kg Plateau ajouré Utilisable avec un transpalette: non</p>
<p>PLANETPAL 6080 L</p> 	<p>800x600 mm PPC</p> <p>Poids: 6 kg Charge Statique: 2500 kg Charge Dynamique: 750 kg Charge en Rack: 0 kg Plateau ajouré 6 pieds emboîtables Qté de palettes/pile: 35 Qté de palettes/camion complet: 2310</p>
<p>PLANETPAL 6080 H3R</p> 	<p>800x600x145 mm PPC</p> <p>Poids: 4 kg Charge Statique: 1000 kg Charge Dynamique: 500 kg Charge en Rack: 0 kg Plateau ajouré 3 semelles Qté de palettes/pile: 15 Qté de palettes/camion complet: 999</p>



6 rue desFours à Chaux
 49100 Angers
 Tél : 00 33 2 41 43 60 00
 Fax : 00 33 2 41 43 60 01
www.europal.net

Légende :
 L Light Légère
 H Heavy Lourde

R Runner Semelle
 HR Heavy Racking Lourde pour un rack
 LFT Light Flat Top Plateau léger et lisse
 LC Light Closed Deck Plateau plein léger
 Mix 50% PPC et 50% recyclé
 PPC Polypropylène Copolymère
 HDPE High Density Poly Ethylène
 LDPE Light Density Poly Ethylène

PLANETPAL – CATALOGUE DE PALETTES PLASTIQUE

<p>TransPLANET 6080</p> 	<p>800x600x160 mm HDPE</p> <p>Poids: 15 kg Charge Statique: 6000 kg Charge Dynamique: 500 kg Charge en Rack: 500 kg (si semelles en travers) Plateau plein 3 semelles Qté de palettes/pile: 18 Qté de palettes/camion complet: 468</p>
<p>PLANETPAL MIX 6080 L</p> 	<p>800x600x140 mm Mix</p> <p>Poids: 3 kg Charge Statique: 500 kg Charge Dynamique: 250 kg Charge en Rack: 0 kg Plateau ajouré 6 pieds emboîtables Qté de palettes/pile: 40 Qté de palettes/camion complet: 2640</p>
<p>PLANETPAL MIX 6080 LR</p> 	<p>800x600x145 mm Mix</p> <p>Poids: 4 kg Charge Statique: 500 kg Charge Dynamique: 250 kg Charge en Rack: 0 kg Plateau ajouré 3 semelles Qté de palettes/pile: 15 Qté de palettes/camion complet: 990</p>



6 rue desFours à Chaux
 49100 Angers
 Tél : 00 33 2 41 43 60 00
 Fax : 00 33 2 41 43 60 01
www.europal.net

Légende :
 L Light Légère
 H Heavy Lourde

R Runner Semelle
 HR Heavy Racking Lourde pour un rack
 LFT Light Flat Top Plateau léger et lisse
 LC Light Closed Deck Plateau plein léger
 Mix 50% PPC et 50% recyclé
 PPC Polypropylène Copolymère
 HDPE High Density Poly Ethylène
 LDPE Light Density Poly Ethylène